

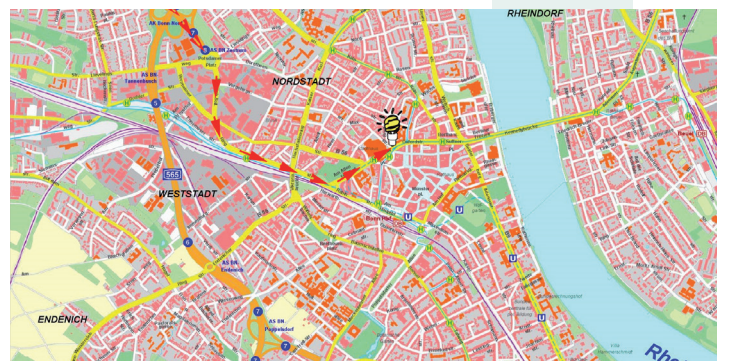
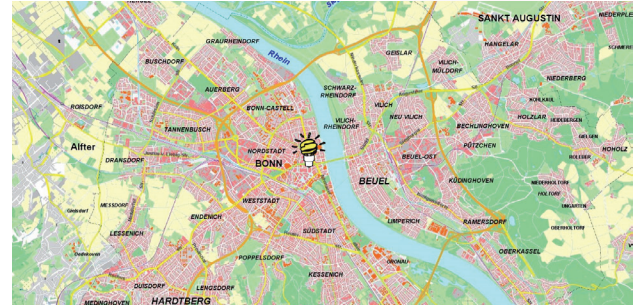
Ihre Anreise

Mit dem Auto

Aus südlicher Richtung erreichen Sie Bonn linksrheinisch über die A61/A565 oder rechtsrheinisch über die A3/A560. Kommen Sie aus dem Norden zu uns, dann bietet sich linksrheinisch die A555 bzw. rechtsrheinisch die A59 zur Anfahrt an. Auf unserer Homepage finden Sie einen komfortablen Routenplaner.

In jedem Fall sollten Sie die Autobahn über das AB-Kreuz Bonn-Nord verlassen und der Beschilderung in Richtung Bonn-Zentrum folgen. Im Kreisverkehr nehmen Sie die zweite Ausfahrt, Heinrich-Böll-Ring, Richtung Zentrum. Dann folgen Sie dem ausgeschilderten Streckenverlauf ca. 2 Kilometer und gelangen, vorbei am Alten Friedhof, zum Berliner Platz.

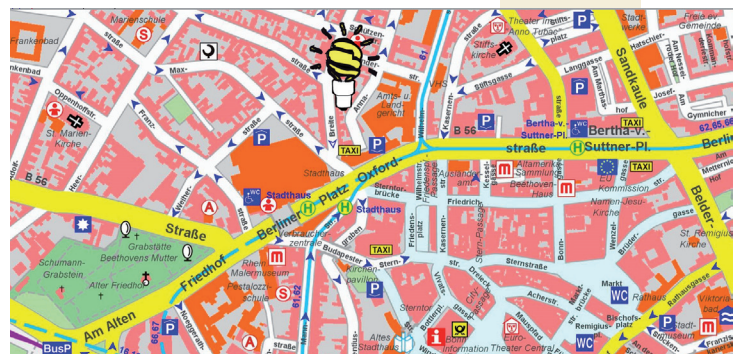
Hier können Sie die Einfahrt zur Tiefgarage Friedensplatz wählen, die im ersten Untergeschoss über einen direkten Ausgang zum Annagraben verfügt. Von hier aus sind es ca. 150 Meter zu uns.



Alternativ können nach dem Berliner Platz bei erster Gelegenheit nach links in die Wilhelmstrasse abbiegen. Nach ca. 100 Metern biegen sie wiederum links auf die Alexanderstrasse und dann sofort nach links in den Annagraben ein. Die Zahl öffentlicher Parkplätze ist hier beschränkt, aber sie können im Bedarfsfall auch von hier aus in die Tiefgarage Friedensplatz einfahren.

Mit der Bahn

können Sie uns vom Bonner Hauptbahnhof aus zu Fuß in etwa 10 Minuten erreichen.



Sollten Sie wegen Ihres Gepäcks eine Fahrt mit Bus oder Bahn bevorzugen, dann könnten vom Bahnhof aus eine Station mit der U-Bahn bis zur Haltestelle "Stadthaus" am Berliner Platz fahren. Verlassen Sie die Station (unter Bezug auf Ihre Fahrtrichtung) auf der linken Seite und gehen Sie am Berliner Platz auf eben dieser Seite in Richtung Osten (Rhein). Nach Überquerung der Maxstrasse erreichen Sie nach etwa 200 Metern einen Durchgang, der durch den Neubau des Langerichtes über eine Treppe in den Annagraben führt.

Mit dem ICE

Von Frankfurt aus, zum Beispiel, können Sie den ICE Bahnhof Siegburg/Bonn mit dem dicht getakteten ICE in etwa einer Stunde erreichen. Von dort aus gelangen Sie mit der im zehnmütigen Takt verkehrenden S-Bahn in etwa 25 Minuten zum Berliner Platz.

Im Fieger

können Sie uns ab dem in etwa 20 Kilometer Entfernung gelegenen Flughafen Köln/Bonn mit dem in 20 Minuten-Takt verkehrenden Flughafenbus in etwa 30 Minuten erreichen.



WIN-SEMINAR
Annagraben 27-29
D-53111 Bonn

Telefon (0228) 96 10 74 51 - Mobil 0160 96660478 FAX (0228) 47 91 21

info@win-seminar.de
www.win-seminar.de